



Ranking perímetro de exclusión Valdivia



El presente informe presenta el Ranking perímetro de exclusión Valdivia Unidades de Negocios L3, L5, y L22 de marzo 2025 a febrero 2026, evalúa el desempeño de los servicios de transporte dentro de la zona de exclusión, considerando distintos indicadores de calidad y eficiencia.

A lo largo del documento, se detallan los índices de evaluación anual por unidad de negocio, proporcionando una visión comparativa del desempeño de los distintos servicios. Además, se incluyen métricas específicas relacionadas con los descuentos aplicados en cada unidad, lo que permite un análisis más profundo de la efectividad de estas políticas.



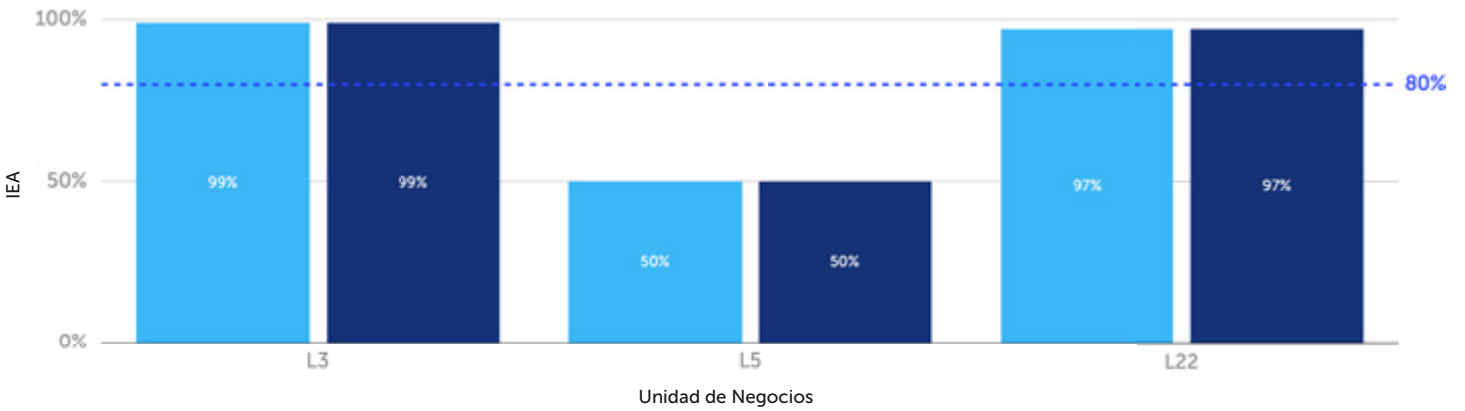
1.

Índice de evaluación anual de servicios (Marzo 2025 – Febrero 2026)

PERÍMETRO DE VALDIVIA

Índice de Evaluación Anual de Servicios (IEA)
Marzo 2025 - Febrero 2026

● IEA bruto ● IEA con descuento

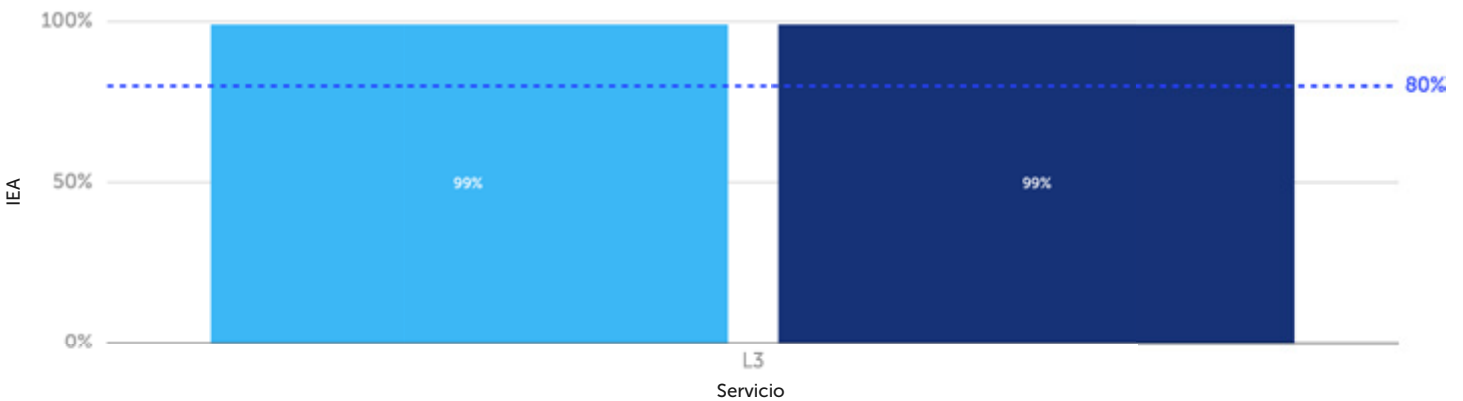


2.

Índice de evaluación anual de servicios L3 (Marzo 2025 – Febrero 2026)

Índice de Evaluación Anual de Servicios (IEA)
Marzo 2025 - Febrero 2026

● IEA bruto ● IEA con descuento



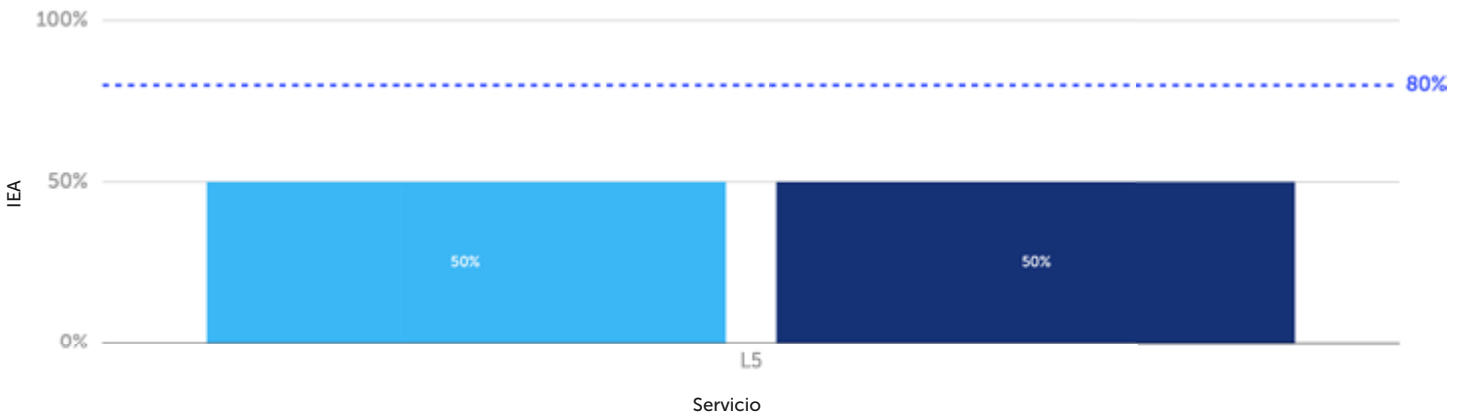


3.

Índice de evaluación anual de servicios L5 (Marzo 2025 – Febrero 2026)

Índice de Evaluación Anual de Servicios (IEA)
Marzo 2025 - Febrero 2026

● IEA bruto ● IEA con descuento

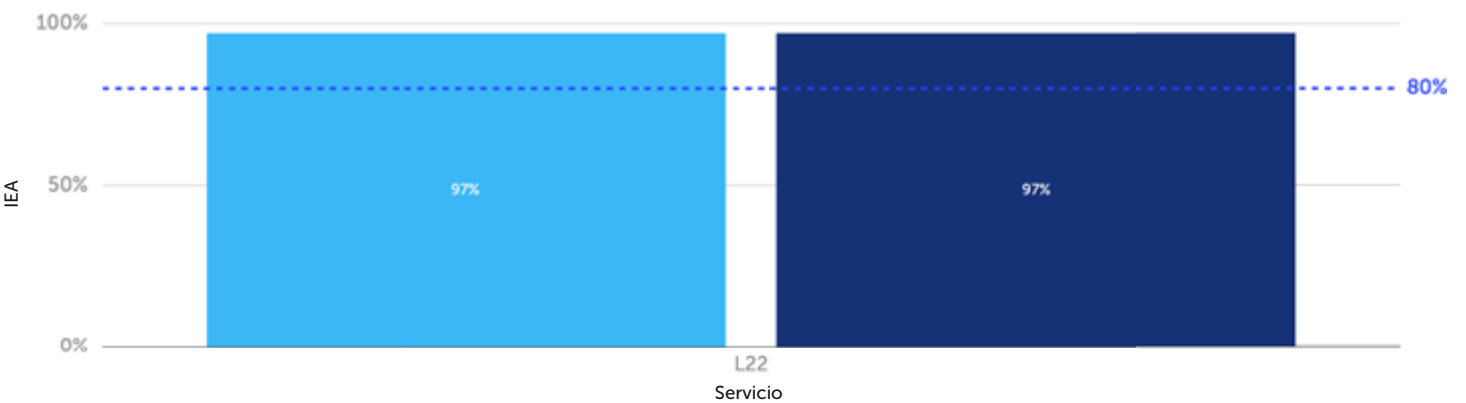


4.

Índice de evaluación anual de servicios L22 (Marzo 2025 – Febrero 2026)

Índice de Evaluación Anual de Servicios (IEA)
Marzo 2025 - Febrero 2026

● IEA bruto ● IEA con descuento





8.

Tabla de datos

Publicación	Unidad de Negocio	Servicio	IEA		IEA con descuento
Marzo 2025 a Febrero 2026	L3	3	99%		99%
Marzo 2025 a Febrero 2026	L5	5	50%		50%
Marzo 2025 a Febrero 2026	L22	22	97%		97%



Ranking perímetro de exclusión Valdivia

