



Ranking perímetro de exclusión Región Metropolitana Sur



El presente informe presenta el Ranking perímetro de exclusión Región Metropolitana Sur, evalúa el desempeño de los servicios de transporte dentro de la zona de exclusión, considerando distintos indicadores de calidad y eficiencia.

A lo largo del documento, se detallan los índices de evaluación anual por unidad de negocio, proporcionando una visión comparativa del desempeño de los distintos servicios. Además, se incluyen métricas específicas relacionadas con los descuentos aplicados en cada unidad, lo que permite un análisis más profundo de la efectividad de estas políticas.

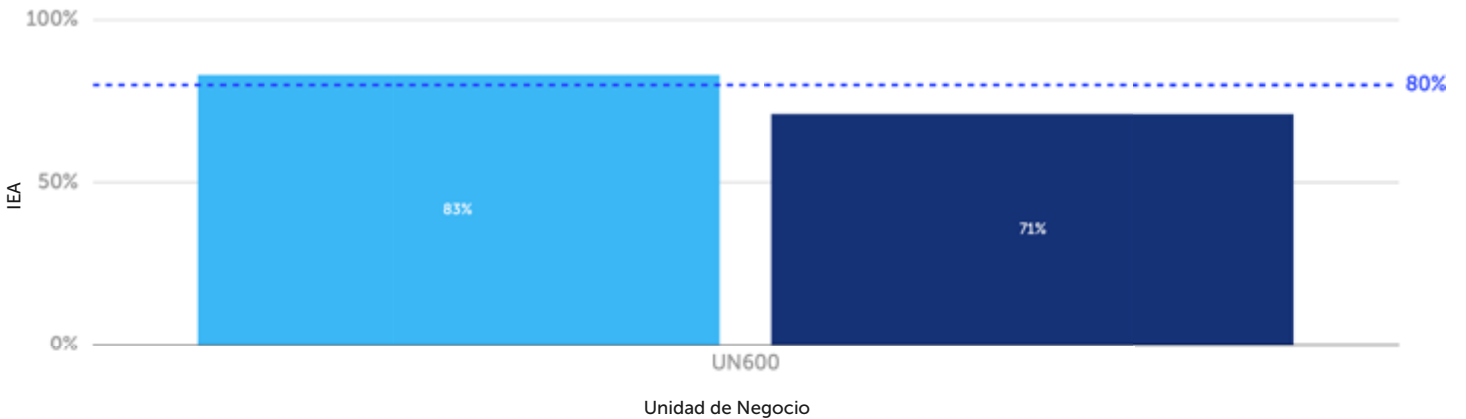
1.

Índice de evaluación anual de servicios UN600 (Febrero 2025 – Enero 2026)

Perímetro de RM Sur

Índice de Evaluación Anual de Servicios (IEA)
Febrero 2025 - Enero 2026

● IEA bruto ● IEA con descuento



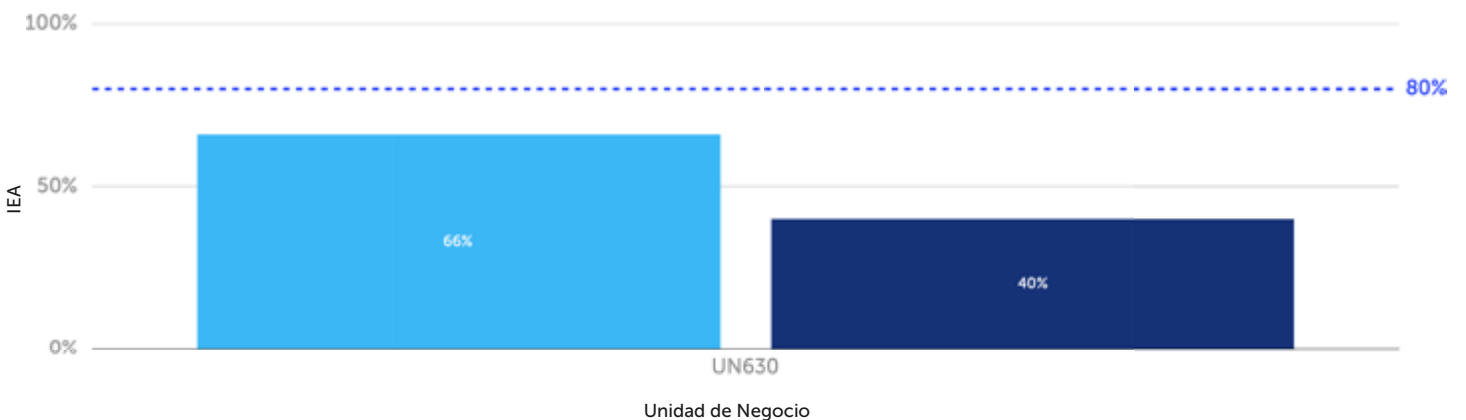
2.

Índice de evaluación anual de servicios UN630 (Diciembre 2024 – Noviembre 2025)

Perímetro de RM Sur

Índice de Evaluación Anual de Servicios (IEA)
Diciembre 2024 – Noviembre 2025

● IEA bruto ● IEA con descuento



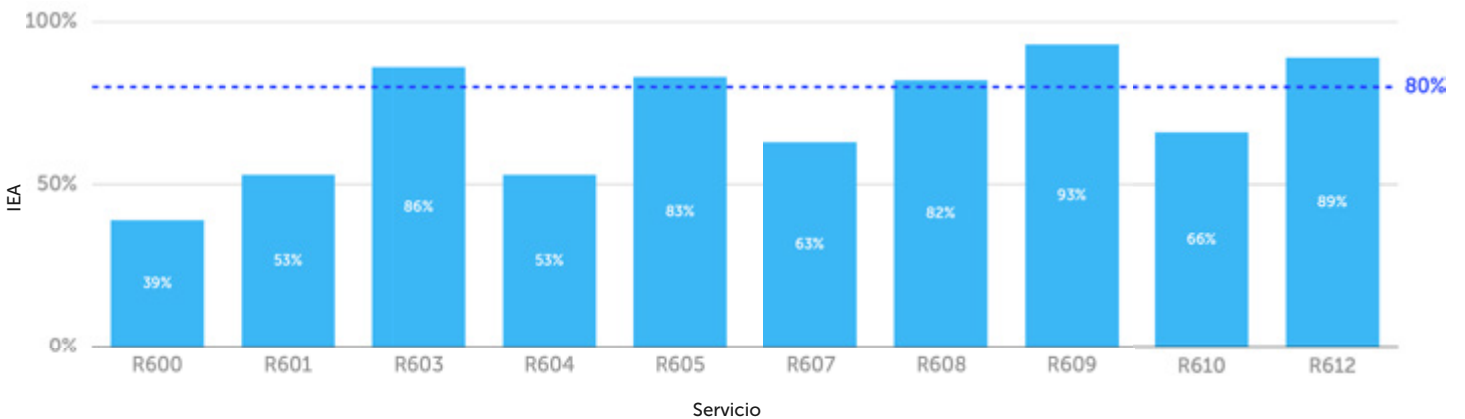
3.

Índice de evaluación anual de servicios con descuento UN600 (Febrero 2025 – Enero 2026)

Perímetro de RM Sur

Índice de Evaluación Anual de Servicios (IEA)
Febrero 2025 - Enero 2026

● IEA bruto ● IEA con descuento



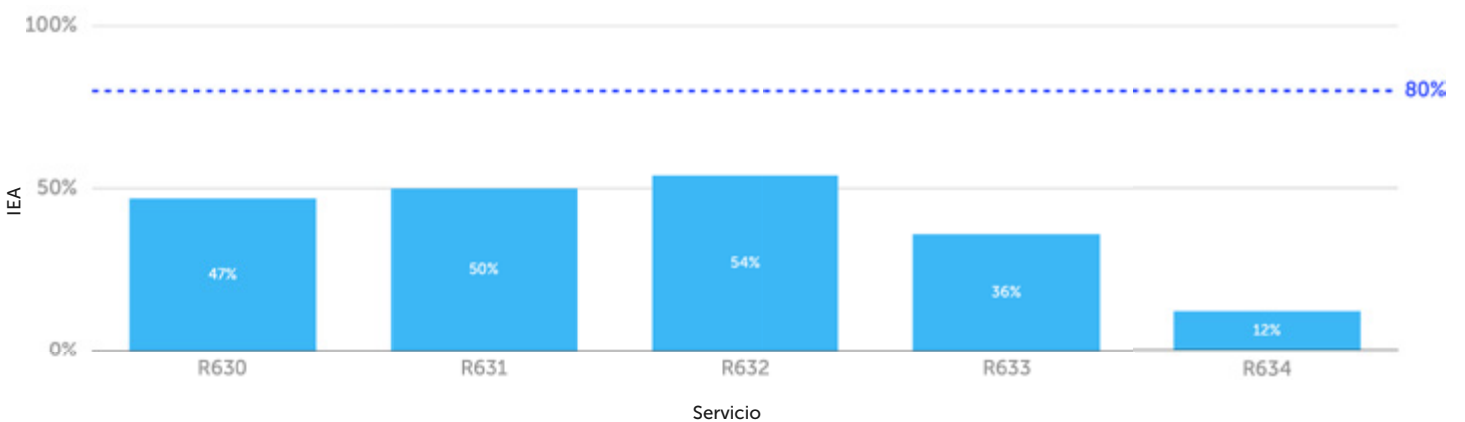
4.

Índice de evaluación anual de servicios con descuento UN630 (Diciembre 2024 – Noviembre 2025)

Perímetro de RM Sur

Índice de Evaluación Anual de Servicios (IEA)
Diciembre 2024 – Noviembre 2025

● IEA bruto ● IEA con descuento



5.

Tabla de datos

Publicación	UN	Servicio	IEA	Descuentos	IEA con descuento
Febrero 2025 - Enero 2026	UN600	R600	77%	38%	39%
Febrero 2025 - Enero 2026	UN600	R601	87%	34%	53%
Febrero 2025 - Enero 2026	UN600	R603	86%		86%
Febrero 2025 - Enero 2026	UN600	R604	73%	20%	53%
Febrero 2025 - Enero 2026	UN600	R605	83%		83%
Febrero 2025 - Enero 2026	UN600	R607	79%	16%	63%
Febrero 2025 - Enero 2026	UN600	R608	84%	2%	82%
Febrero 2025 - Enero 2026	UN600	R609	93%		93%
Febrero 2025 - Enero 2026	UN600	R610	76%	10%	66%
Febrero 2025 - Enero 2026	UN600	R612	89%		89%
Diciembre 2024 - Noviembre 2025	UN630	R630	69%	22%	47%
Diciembre 2024 - Noviembre 2025	UN630	R631	62%	12%	50%
Diciembre 2024 - Noviembre 2025	UN630	R632	81%	27%	54%
Diciembre 2024 - Noviembre 2025	UN630	R633	66%	30%	36%
Diciembre 2024 - Noviembre 2025	UN630	R634	52%	40%	12%

Ranking perímetro de exclusión Región Metropolitana Sur

