


# Inscripción compensación por rebaja Tarifa Adulto Mayor

## Rebaja Tarifaria Adulto Mayor

## Cómo inscribirme

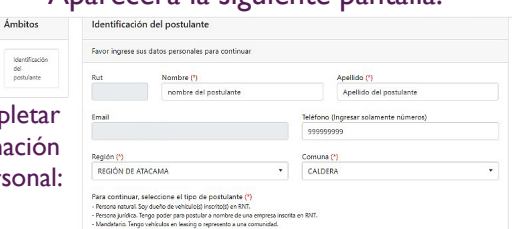
**1** Ingrese a:  
  


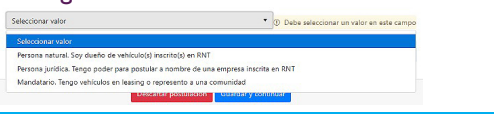
**2** Presione en  

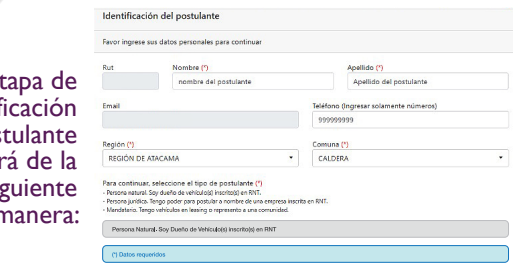

**3** Aparecerá la siguiente pantalla:  


**4** Ingrese RUT del postulante y correo electrónico:

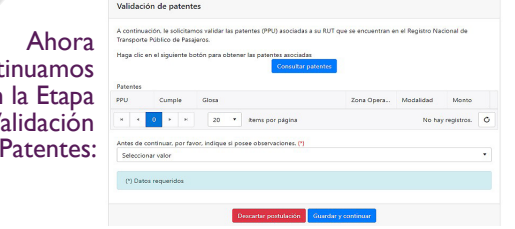
**5** Pinchar:  
  
Luego ingresar

**6** Aparecerá la siguiente pantalla:  
Completar con información personal:  


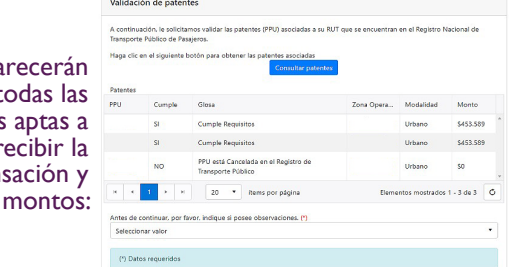
**7** Luego seleccionar valor:  
  
**Si su caso es: Persona Natural. Soy Dueño de Vehículo(s) inscrito(s) en RNT, seleccionar:**

**8** Su etapa de Identificación del postulante quedará de la siguiente manera:  


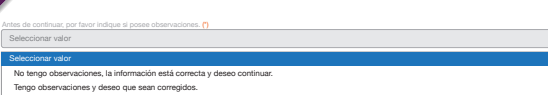
**9** Presione:

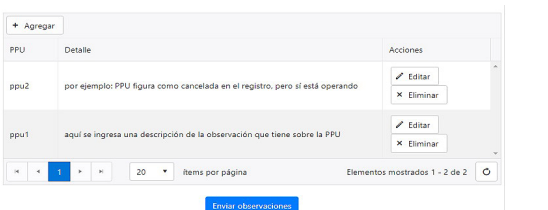
**10** Ahora continuamos con la Etapa Validación de Patentes:  


**11** Seleccionamos:

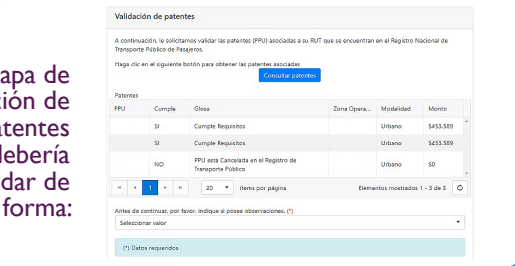
**12** Aparecerán todas las patentes aptas a recibir la compensación y los montos:  


PPU	Cumple	Glosa	Zona Opera.	Modalidad	Monto
SI	SI	Cumple Requisitos	Urbano	Urbano	\$453.589
SI	SI	Cumple Requisitos	Urbano	Urbano	\$453.589
NO	NO	PPU está Cancelada en el Registro de Transporte Público	Urbano	Urbano	50

**13** Debe indicar si tiene observaciones:  


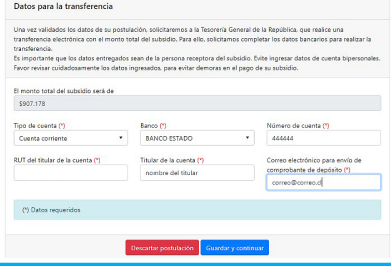
**14** Si tiene observaciones se mostrarán de esta forma. Presionar enviar:  


PPU	Detalle	Acciones
ppu2	por ejemplo: PPU figura como cancelada en el registro, pero sí está operando	<input checked="" type="checkbox"/> Editar <input checked="" type="checkbox"/> Eliminar
ppu1	aquí se ingresa una descripción de la observación que tiene sobre la PPU	<input checked="" type="checkbox"/> Editar <input checked="" type="checkbox"/> Eliminar

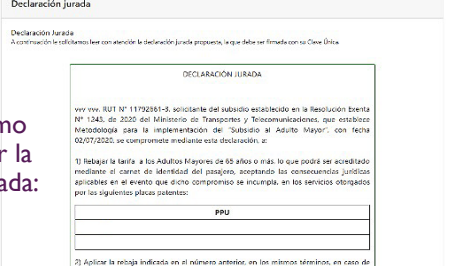
**15** La etapa de validación de patentes debería quedar de esta forma:  


PPU	Cumple	Glosa	Zona Operac.	Modalidad	Monto
SI	SI	Cumple Requisitos	Urbano	Urbano	\$453.589
SI	SI	Cumple Requisitos	Urbano	Urbano	\$453.589
NO	NO	PPU está Cancelada en el Registro de Transporte Público	Urbano	Urbano	50

**16** Seleccionar:

**17** Pasamos a la etapa, Datos para la Transferencia:  
Ingresamos la información bancaria:  


**18** Seleccionamos:

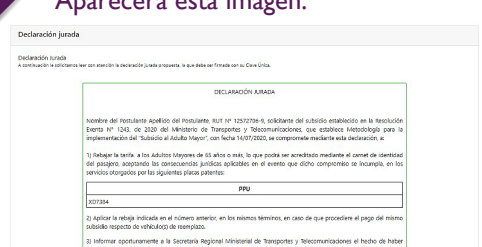
**19** Ahora por último debemos firmar la declaración Jurada:  


**20** Leemos la declaración y seleccionamos:

**21** Aparecerá la siguiente pantalla:  

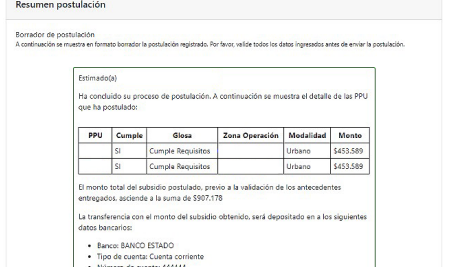

**22** Ingresamos nuestros datos:

**23** Luego:  
  
[¿No tienes Clave Única? Consigue la tuya](#)

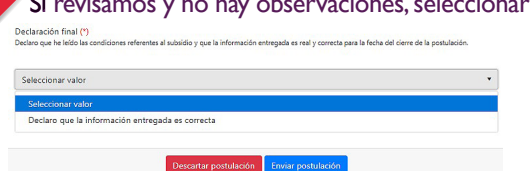
**24** Aparecerá esta imagen:  


**25** Y al final aparecerá el siguiente mensaje:

**26** Seleccionamos:

**27** El sistema nos arrojará un resumen de la postulación:  


PPU	Cumple	Glosa	Zona Operación	Modalidad	Monto
SI	SI	Cumple Requisitos	Urbano	Urbano	\$453.589
SI	SI	Cumple Requisitos	Urbano	Urbano	\$453.589

**28** Si revisamos y no hay observaciones, seleccionar  


**29** Finalmente seleccionamos:  
  
Y al final estará el siguiente mensaje  

Hemos recibido correctamente su postulación al subsidio de Adulto Mayor.  
Para realizar una nueva postulación, por favor, haga clic en el siguiente enlace: [Nueva postulación.](#)

Más información en:  
[www.dtp.gov.cl](http://www.dtp.gov.cl)

@subsidiomtt  
 @subsidiomtt

