

Inscripción compensación por rebaja Tarifa Adulto Mayor

Rebaja Tarifaria Adulto Mayor

Cómo inscribirme

1 Ingrese a:
www.dtptr.gov.cl



2 Presione en **Postule Aquí**



3 Aparecerá la siguiente pantalla:




4 Ingrese su RUT y su ClaveÚnica. Luego presione Continuar.



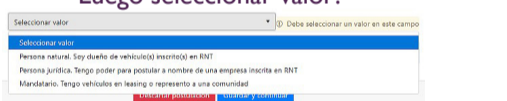
5 Aparecerá la siguiente pantalla:

Completar con información personal:



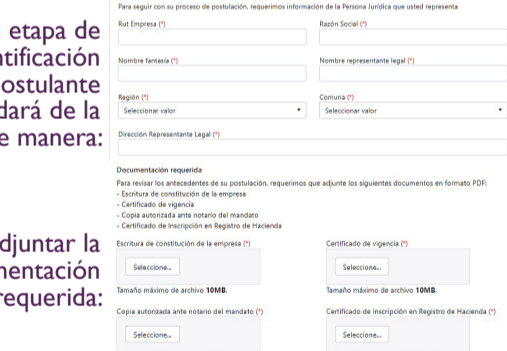
6 Luego seleccionar valor:

Si su caso es:
Persona jurídica. Tengo poder para postular a nombre de una empresa inscrita en RNT, seleccionar

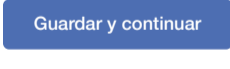


7 Su etapa de Identificación del postulante quedará de la siguiente manera:

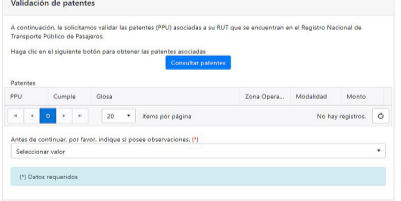
Adjuntar la documentación requerida:




8 Presione: **Guardar y continuar**



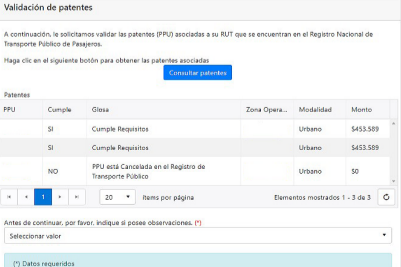
9 Ahora continuamos con la Etapa Validación de Patentes:



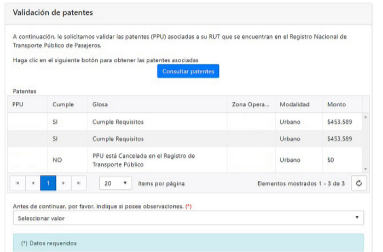
10 Seleccionamos: **Consultar patentes**



11 Aparecerán todas las patentes aptas a recibir la compensación:



12 La etapa de validación de patentes debería quedar de esta forma:

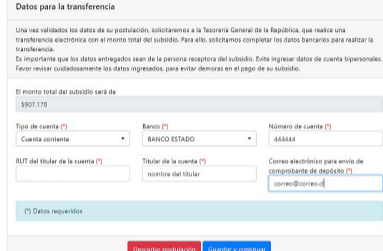


13 Seleccionar: **Guardar y continuar**

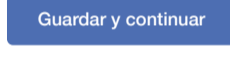


14 Pasamos a la etapa, Datos para la Transferencia:

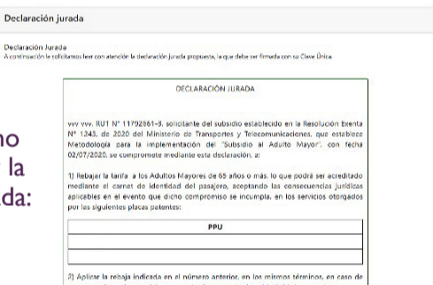
Ingresamos la información bancaria:



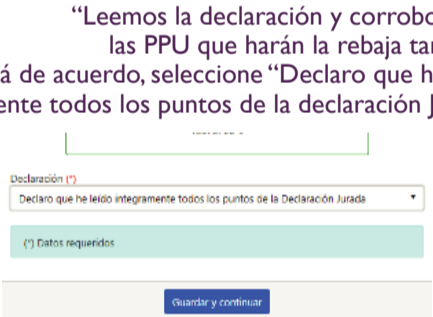
15 Seleccionamos: **Guardar y continuar**



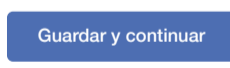
16 Ahora por último debemos firmar la declaración Jurada:



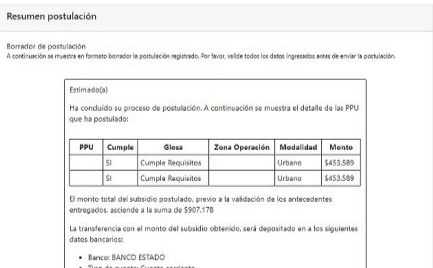
17 "Leemos la declaración y corroboramos las PPU que harán la rebaja tarifaria." Si está de acuerdo, seleccione "Declaro que he leído íntegramente todos los puntos de la declaración Jurada"



18 Seleccionamos: **Guardar y continuar**



19 El sistema nos arrojará un resumen de la postulación:



20 Finalmente seleccionamos: **Enviar postulación**

Y al final estará el siguiente mensaje

Hemos recibido correctamente su postulación al subsidio de Adulto Mayor. Para realizar una nueva postulación, por favor, haga clic en el siguiente enlace: [Nueva postulación.](#)

Más información en:
www.dtptr.gov.cl



Gobierno de Chile